


Landesweite Qualitätskonferenz des Krebsregisters Rheinland-Pfalz

04. Dezember 2019

15:00 bis 18:00 Uhr

Kupferbergterrassen Mainz



Krebsregister
Rheinland-Pfalz

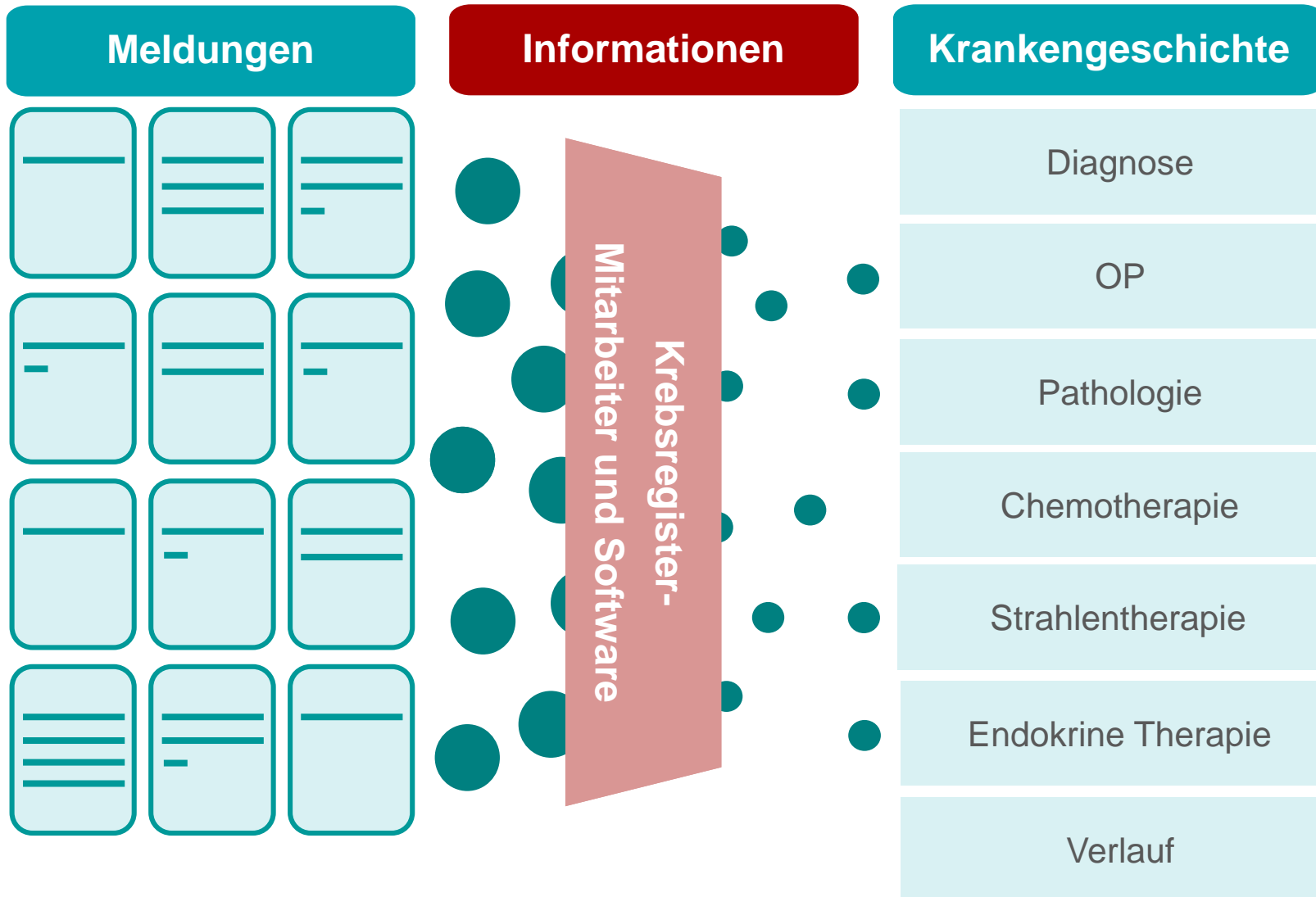
Klinische Auswertungen: Magenkarzinom


Dr. Sylke Zeißig

Ärztliche Leitung der Krebsregister RLP gGmbH






Zusammenstellung von Informationen



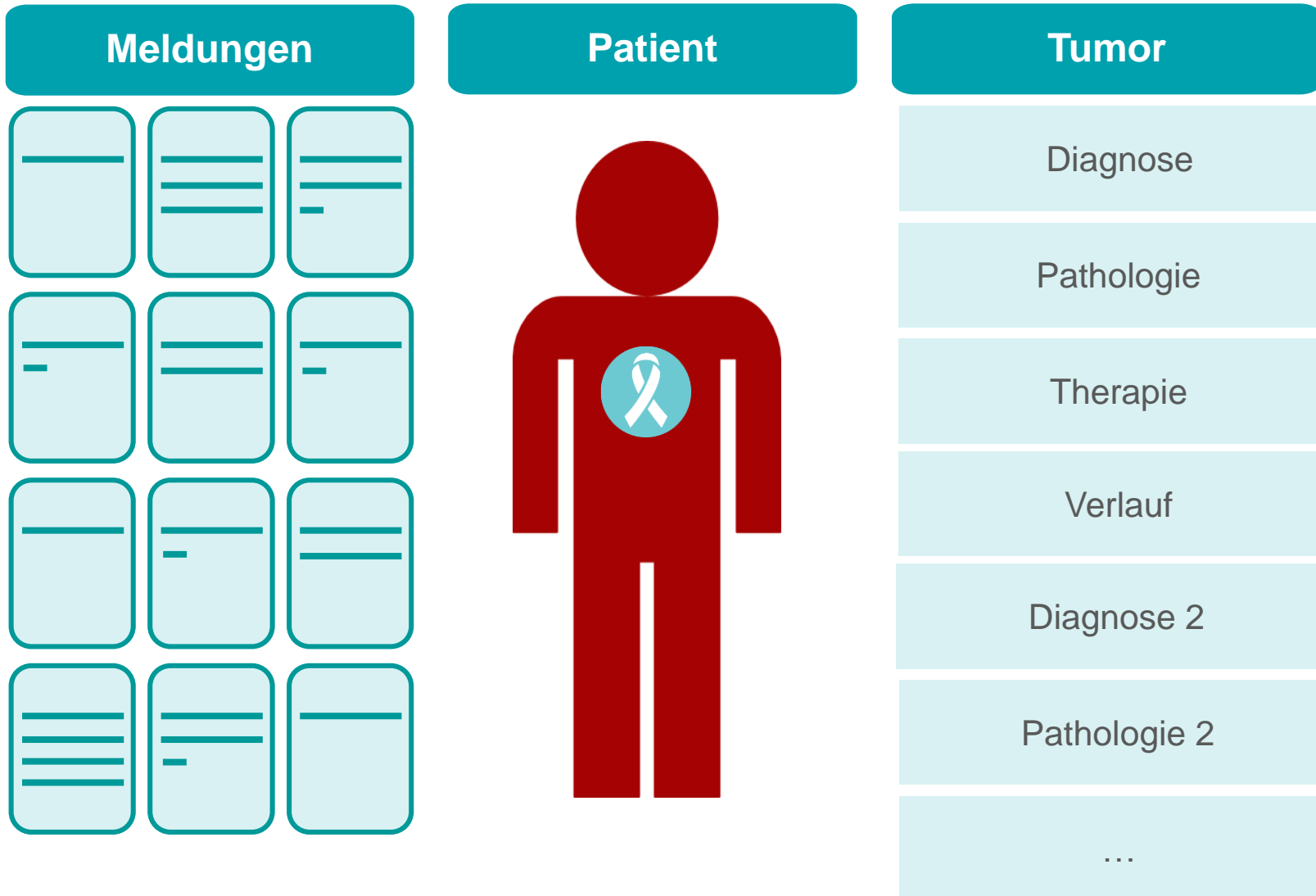



Drei Ebenen der Daten





Drei Ebenen der Daten



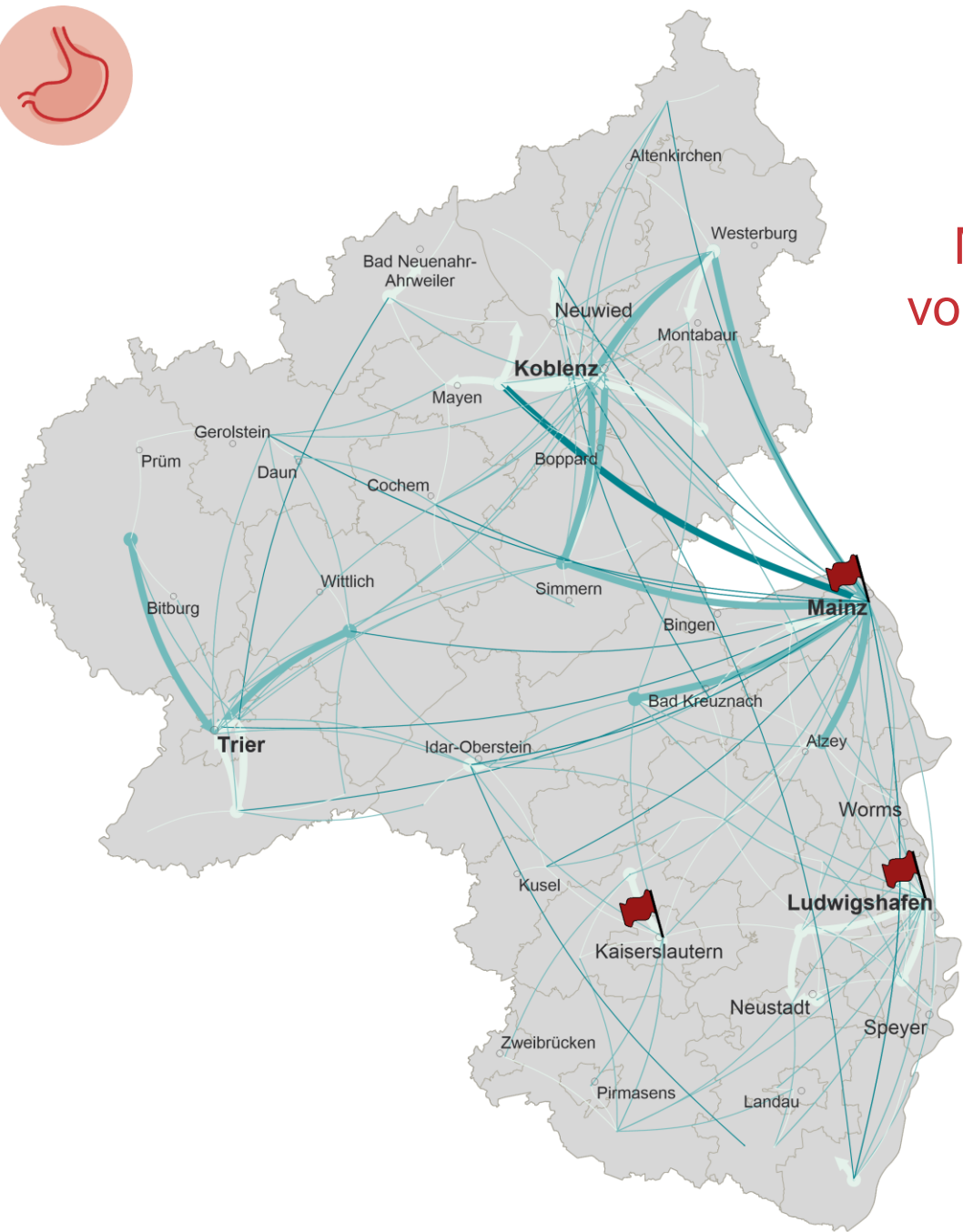


Analysen

- Einschluss von Informationen zu ICD-10 C16 (Magen und ösophagogastraler Übergang)
Meldezeitraum : 01.01.2016 - 15.10.2019
- Patientenströme
- Lokalisation von Fernmetastasen
- Therapiepfade
- Qualitätsindikatoren



Magen (C16): Patientenströme vom Wohnort auf Kreisebene zur behandelnden Klinik, n= 3.144 Patienten



Magenkrebszentrum

Anzahl Patienten

—	unter	10
—	10 bis unter	50
—	50 bis unter	100

Entfernung (in km)


□	unter	25 km
□	25 km bis unter	75 km
□	75 km und mehr	

Meldezeitraum: 01.01.2016 bis 15.10.2019

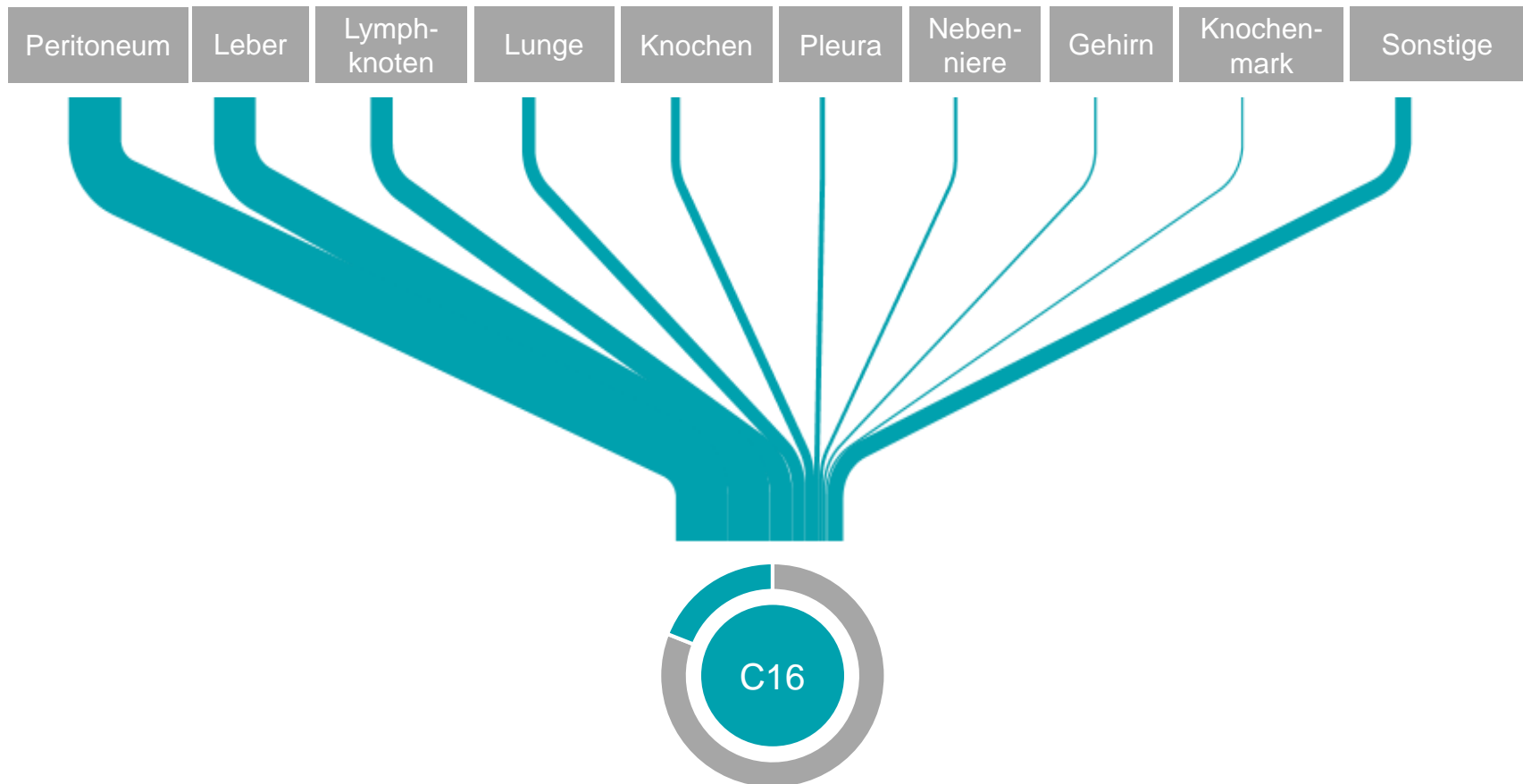


Meldungen in gesamt Rheinland-Pfalz (Tumorebene)


Meldeanlass	RLP
Erstdiagnose	1.598
Pathologie	1.406
Operation	672
Strahlentherapie	98
Systemtherapie	639
Verlauf und Tod	2.056



Metastasierung C16: Lokalisation

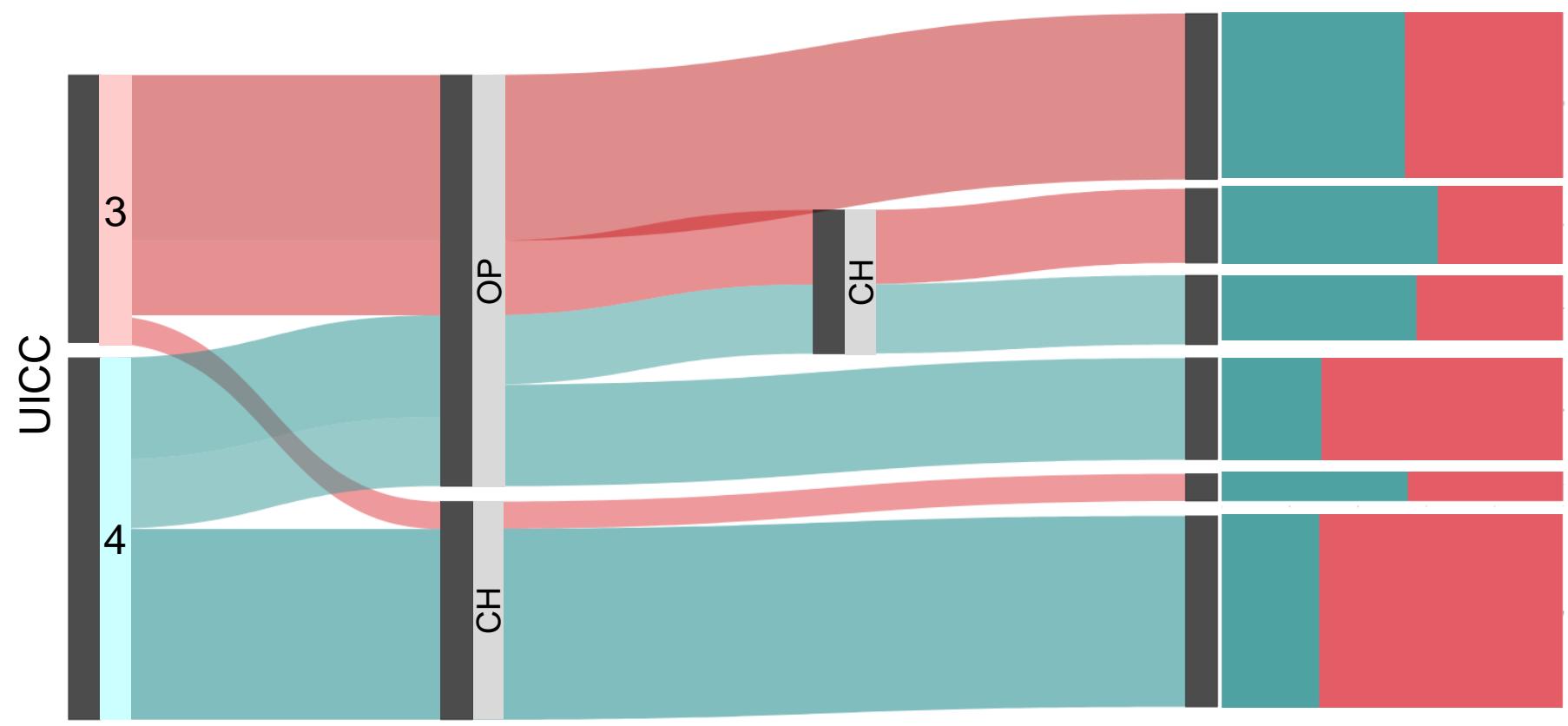


Meldezeitraum: 01.01.2016 bis 15.10.2019




Häufigste Therapiepfade für RLP

Follow-Up
■ lebend
■ verstorben




Diagnosejahre
2016 & 2017

Stand 15.10.2019



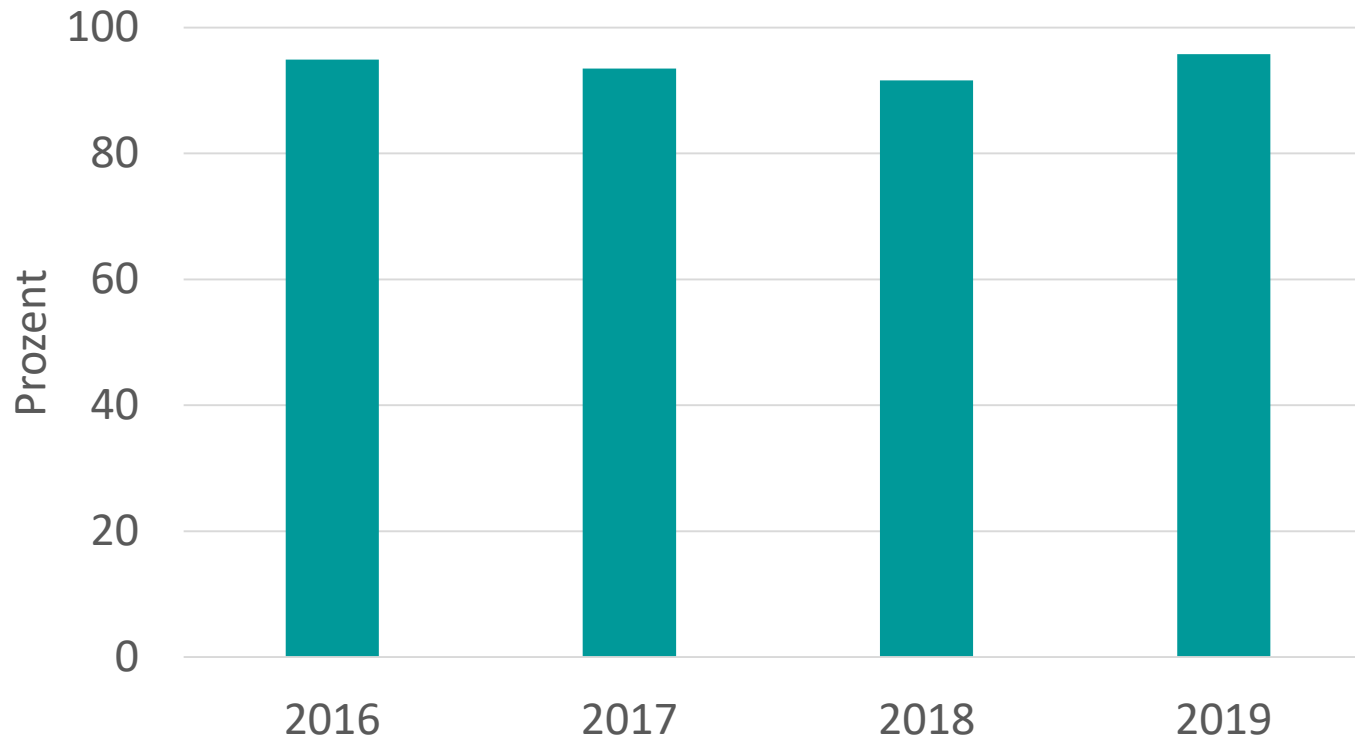
Qualitätsindikatoren

- S3-Leitlinie Magenkarzinom (Version 1.0, 2012)
- QI 2: Stadieneinteilung und Klassifikation
- Ziel: Möglichst hoher Anteil an Patienten mit bekanntem TNM- bzw. UICC-Stadium (nach der jeweils aktuellen Klassifikation)
- Einschluss: Alle Patienten mit operierten Karzinomen des Magens und des ösophagogastralen Übergangs




Qualitätsindikatoren basierend auf S3-Leitlinie

MagCa2 (Version 1.0, 2012): Stadieneinteilung und Klassifikation



Meldezeitraum: 01.01.2016 bis 15.10.2019



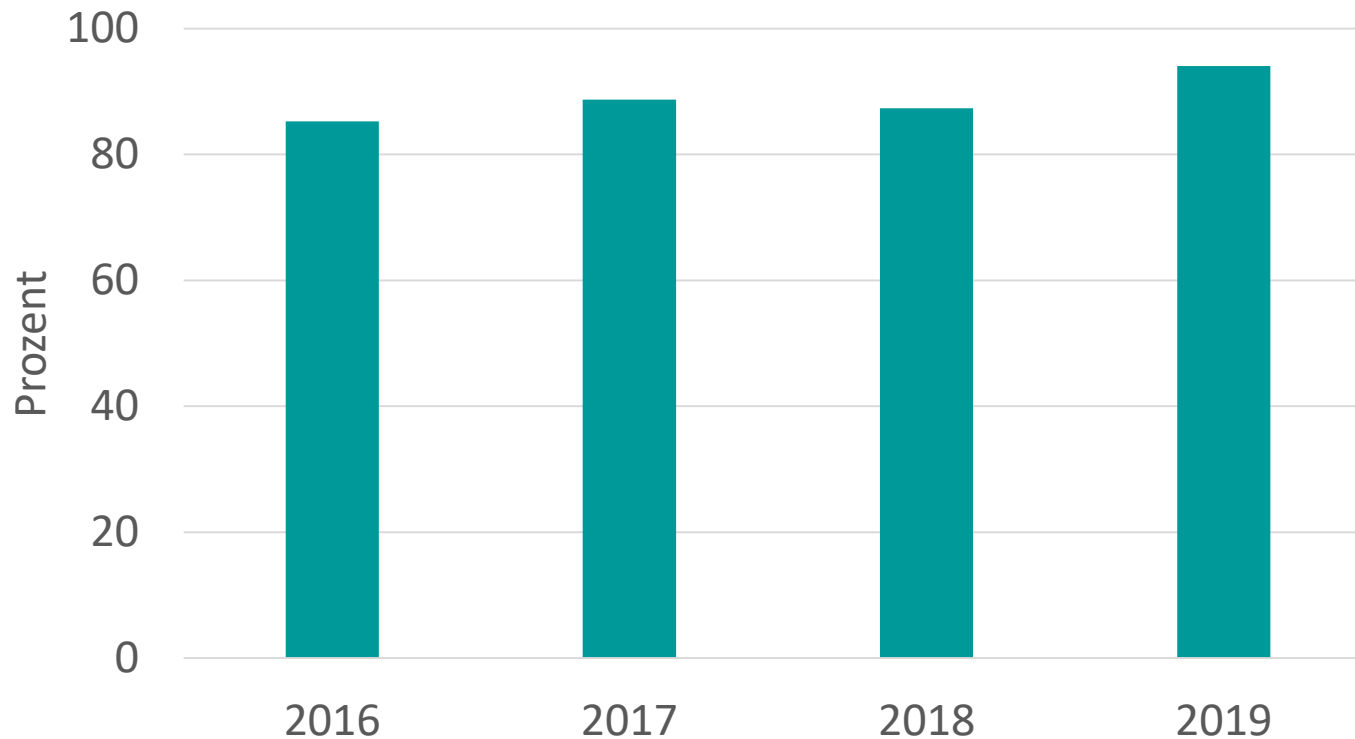
Qualitätsindikatoren

- S3-Leitlinie Magenkarzinom (Version 1.0, 2012)
- QI 4: Ziel R0-Resektion
- Ziel: Möglichst hoher Anteil an Patienten mit vollständiger Entfernung des Tumors und der regionären Lymphknoten bei kurativer Operationsintention
- Einschluss: Alle Patienten mit OP mit kurativer Intention




Qualitätsindikatoren basierend auf S3-Leitlinie

MagCa4 (Version 1.0, 2012): Ziel R0-Resektion




Meldezeitraum: 01.01.2016 bis 15.10.2019



Zusammenfassung

- Verteilung der Fernmetastasen entsprechen den Erwartungen
- Qualität der Daten zu Magenkrebs nimmt kontinuierlich zu
- Weitere Meldungsrecherche zur Steigerung der Quantität geplant
- Krebsregisterdaten ermöglichen erste Analysen zu Tumoren und Therapien



Krebsregister
Rheinland-Pfalz

DATEN
AUSWERTEN

FORSCHUNG
UNTERSTÜTZEN

KREBS
BEKÄMPFEN

www.krebsregister-rlp.de